



“SOLNY GARNIZON”
Klub Strzelecki Bochnia

32-700 Bochnia
ul. Strzelecka 87
e-mail: biuro@solnygarnizon.pl

Regulamin

„Upamiętnienia Bitwy Warszawskiej 1920”

Bochnia 22.08.2021

Konkurencje:

1. Pistolet centralnego zapłonu (PCZ 15/15/15)
2. Pistolet centralnego zapłonu (PCZ 15/15/15 słaba ręka)
3. Pistolet centralnego zapłonu+ karabin (PCZ + KCZ 5/10/15)
4. Strzelba dokładna (SDN 5)
5. Strzelba dynamiczna (SDN-D 5)
6. Pistolet centralnego zapłonu (PCZ 6)
7. Karabin centralnego zapłonu (KCZ 6)
8. Przez dziurkę od klucza – (PCZ 10)

Regulamin i program zawodów

1. Cel zawodów:

- popularyzacja i promocja strzelectwa sportowego
- rywalizacja sportowa
- rozwijanie umiejętności strzeleckich

2. Czas i miejsce zawodów:

Zawody odbędą się 22 sierpnia 2021 na strzelnicy w Bochni, ul. Strzelecka 87 ,
w godzinach 10:00 – 15. 00 .

3. Warunki uczestnictwa, jeden z wymienionych:

- posiadanie aktualnej licencji sportowej PZSS

- przynależność do Klubu Strzeleckiego Bochnia „SOLNY GARNIZON”
- zaproszenie od organizatora

4. Zgłoszenia uczestnictwa:

- w dniu zawodów od godziny 9:30 -11.00
- metryczki będą wydawane w biurze zawodów do godz. 11.00

5. Koszty uczestnictwa:

- wpisowe oraz pierwsza konkurencja- 60 zł
- każda kolejna konkurencja - 25 zł

6. Broń i amunicja:

- możliwość korzystania z własnej broni i amunicji
- osoby nieposiadające własnego wyposażenia będą miały możliwość wypożyczyć broń na miejscu

7. Pozostałe wyposażenie:

- własne ochronniki słuchu i wzroku

8. Obserwator MZSS obecny na zawodach

9. Zawody wpisane w kalendarz zawodów MZSS.

10. Organizatorowi przysługuje prawo- do wykluczenia uczestnika zawodów w przypadku naruszenia regulaminu lub zasad bezpieczeństwa.

11. Przebieg konkurencji- może podlegać modyfikacji przez sędziego głównego lub sędziego nadzorującego daną konkurencję, spowodowanymi bezpieczeństwem lub warunkami strzelania.

12. Pozostałe sprawy nieuregulowane w przepisach rozstrzyga

Jury zawodów (Obserwator MZSS, Sędzia Główny Zawodów, Kierownik Zawodów, Organizator Zawodów).

Komendy

Wszystkie komendy w trakcie trwania konkurencji wydaje sędzia nadzorujący jej przebieg i należy się do nich bezwzględnie stosować.

Komendy IPSC;

ŁADUJ I PRZYGOTUJ SIĘ- zawodnik zajmuje miejsce startowe zgodnie z opisem toru, podpina do broni załadowany magazynek i przeladowuje broń

PRZYGOTUJ SIĘ - zawodnik zajmuje miejsce startowe zgodnie z opisem toru, wszystkie magazynki użyte podczas przebiegu toru znajdują się w miejscach (lub miejscu) zgodnie z opisem toru

CZY JESTEŚ GOTOWY ? -zawodnik potwierdza skinieniem głowy lub słowem TAK - przyjmuje się, że zawodnik jest gotowy w przypadku braku odpowiedzi negatywnej na zadane przez sędziego pytanie z jednoczesnym przyjęciem przez zawodnika pozycji startowej zgodnej z opisem toru
UWAGA -po tej komendzie w ciągu 3-7 sekund nastąpi sygnał dźwiękowy timera po którym zawodnik ostrzeliwuje cele wg procedury zgodnej z opisem toru
JEŻELI SKOŃCZYŁEŚ ROZŁADUJ BRONŃ I POKAŻ DO INSPEKCJI- zawodnik po ostrzeleniu ostatniego celu odpina magazynek od broni i pokazuje sędziemu pustą komorę nabojoową
JEŻELI BRONŃ JEST ROZŁADOWANA WYKONAJ STRZAŁ KONTROLNY - zawodnik po upewnieniu się, że broń jest całkowicie rozładowana oddaje strzał kontrolny w kierunku kulochwytu następnie chowa broń krótką do kabury lub pudełka. Broń długą z lufą skierowaną do góry wynosi się z toru w celu ustawieniu na stojaku lub schowania do futerału

INNE KOMENDY:

ŁADUJ - zawodnik ładuje amunicję do magazynka

START- zawodnik, podpina magazynek do broni i przeładowuje broń, można strzelać

STOP- przerywamy strzelanie, zdejmujemy palec z języka spustowego

ROZŁADUJ DO PRZEJRZENIA BRONŃ- odpinamy magazynek, pokazujemy sędziemu magazynek oraz pustą komorę nabojoową, oddajemy strzał kontrolny, chowamy lub odkładamy broń i schodzimy ze stanowiska. W przypadku gdy zawodnik ukończy konkurencję przed upływem przewidzianego czasu, odpina magazynek i czeka na kontrolę rozładowania broni.

Punktacja i wyniki

Wynikiem jest stwierdzona przez sędziego liczba trafień. W konkurencjach dynamicznych wynikiem jest stwierdzona przez sędziego liczba punktów, podzielona przez czas, w którym zostały prawidłowo ostrzelane cele.

Bezpieczeństwo!!!

Broń i magazynki przenoszone przez zawodników na terenie strzelnicy muszą być całkowicie rozładowane. Obowiązuje wskaźnik bezpieczeństwa.

Podczas trwania konkurencji należy zwrócić szczególną uwagę na:

1. Ładowanie broni tylko na komendę sędziego
2. Zakaz jakichkolwiek nieregulaminowych manewrów załadowaną bronią
3. Zachowanie bezpiecznego kierunku wylotu lufy broni ;obowiązują kąty 90 stopni w kierunku prawym i lewym od osi przebiegu toru oraz góra kulochwytu.
4. Niewysuwanie żadnej części ciała przed płaszczyznę lotu lufy w momencie oddawania strzału.
5. Przeniesienie palca na język spustowy tylko po skierowaniu broni w stronę celu.
6. Zabrania się wychodzenia zawodnikom lub innym osobom za linię ognia w czasie trwania konkurencji;
7. Zabrania się ładowania do magazynka więcej amunicji niż dopuszcza regulamin konkurencji
8. Wyznacza się na strzelnicy „Strefę Bezpieczeństwa”, w której zawodnicy mogą składać się do strzału, czyścić, rozbierać, manipulować, wymieniać magazynki (tylko puste), dobywać z futerałów, przygotowywać się do strzelania, itp. Broń w „Strefie Bezpieczeństwa” nie może być załadowana !!!

9. W „Strefie bezpieczeństwa” nie można wyjmować żadnego rodzaju amunicji, nawet ćwiczebnej. Manipulowanie bronią w innych miejscach jest zabronione!!!

10. Dozwolone jest wyjmowanie karabinu z futerału i przygotowywanie się do strzelania na stanowisku ogniowym.

Kary

1. Oddanie strzału przed komendą START karane jest dyskwalifikacją.
2. Skierowanie broni ponad kulochwyt z palcem na spuście karane jest dyskwalifikacją.
3. Nieprzestrzeganie zasad bezpieczeństwa karane jest dyskwalifikacją.
4. Zgubienie/upuszczenie broni podczas przebiegu toru karane jest dyskwalifikacją.
5. Opuszczenie stanowiska po ukończeniu konkurencji bez sprawdzenia rozładowania broni przez sędziego karane jest dyskwalifikacją.

Problemy techniczne z bronią lub amunicją

Za wszelkie problemy z bronią lub amunicją odpowiada zawodnik. W przypadku wystąpienia niewypału dopuszcza się dodatkowe doładowanie broni trakcie trwania konkurencji, pod warunkiem, że nastąpi ono po usunięciu naboju-niewypału znajdującego się w broni i będzie wykonane w sposób bezpieczny.

Sprawy organizacyjne

W czasie trwania zawodów należy stosować zalecenia Ministerstwa Zdrowia związane z reżimem sanitarnym. Oraz wykonywać polecenia organizatorów i obsługi strzelnicy.

Protesty

Zawodnik niezgadzający się z decyzją sędziego, może złożyć protest bezpośrednio po zaistnieniu spornego zdarzenia do Sędziego Głównego.

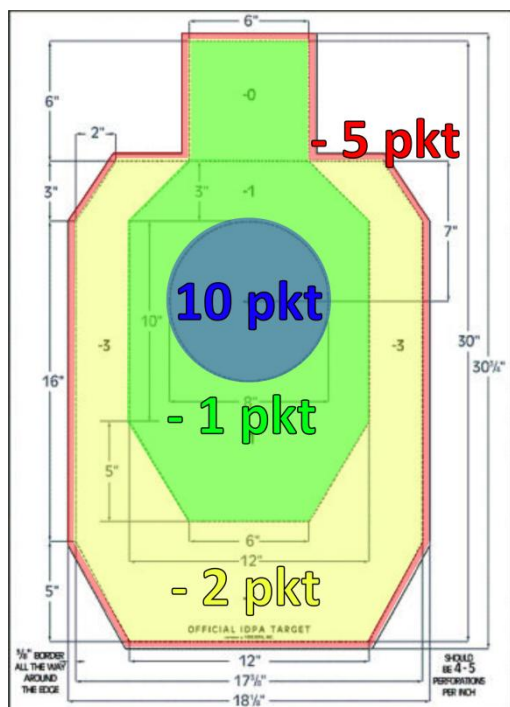
Decyzja Sędziego Głównego jest ostateczna i nie podlega dalszym protestom.

Interpretacja powyższego regulaminu należy do Sędziego Głównego, a jego decyzja jest OSTATECZNA!!!

Program i przebieg konkurencji

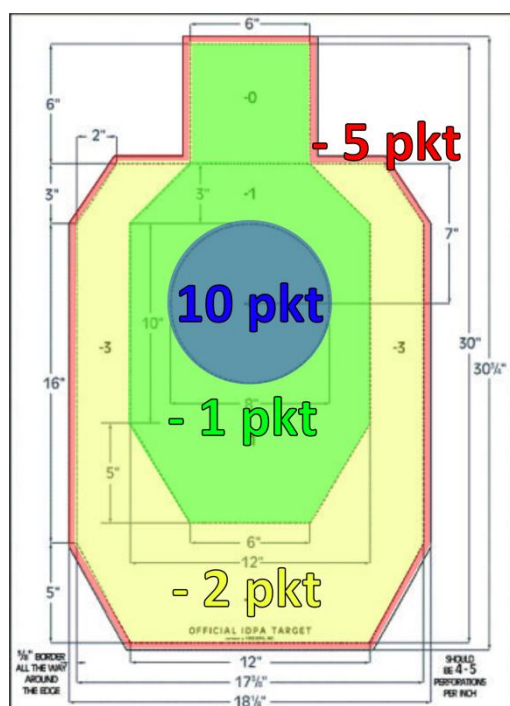
1. Pistolet 15 / 15 / 15

Cele	tarcza IDPA	
Liczba ocenianych trafień	15	
Odległość	15 m	
Postawa startowa	Nie dotyczy	
Postawa strzelecka	Postawa stojąc z wolnej ręki, dopuszcza się strzelanie oburącz	
Kondycja broni	<ul style="list-style-type: none"> • broń rozładowana • zamek w dowolnym położeniu • magazynek załadowany, nie podpięty do broni • broń w kaburze • sefety area – zabezpieczona, w kaburze 	
Procedura	Po sygnale startowym zawodnik dobywa broni, podpina magazynek, wprowadza nabój do komory naboju i ostrzeliwuje cel.	
Punktacja	<p style="text-align: right;">A 10 punktów</p> <p style="text-align: right;">B i C - 1 punkty</p> <p style="text-align: right;">D - 2 punktów</p> <p style="text-align: right;">MISS - 5 punktów</p> <p style="text-align: right;">Przekroczenie 15 s - 5 punktów za każdą sekundę</p> <p style="text-align: right;">Max ilość punktów 150</p>	
Wynik	Wynikiem jest faktor, czyli iloraz sumy punktów (w tym karnych) przez czas. Minimalny wynik wynosi 0 (zero).	
Dopuszcza się używanie broni	Pistoletów centralnego zapłonu, przyrządy celownicze dowolne.	



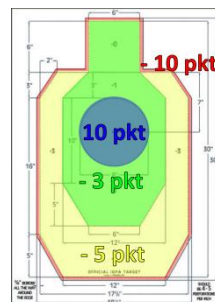
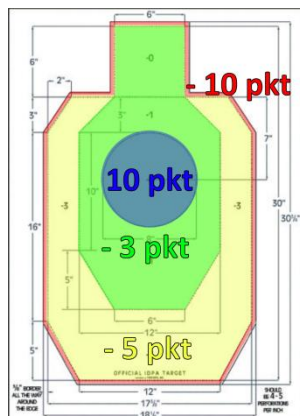
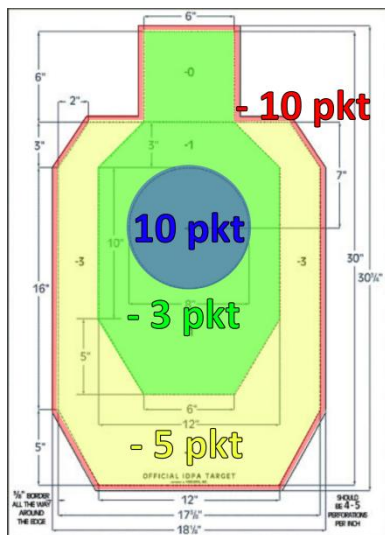
2. Pistolet 15 / 15 / 15 - SŁABA RĘKA

Cele	tarcza IDPA												
Liczba ocenianych trafień	15												
Odległość	15 m												
Postawa startowa	Nie dotyczy												
Postawa strzelecka	Postawa stojąc z wolnej ręki. Zawodnik strzela z ręki słabej.												
Kondycja broni	<ul style="list-style-type: none"> • broń rozładowana • zamek w dowolnym położeniu • magazynek załadowany, nie podpięty do broni • broń w kaburze • sefety area – zabezpieczona, w kaburze 												
Procedura	Po sygnale startowym zawodnik dobywa broni, podpiną magazynek, wprowadza nabój do komory naboju i ostrzeliwuje cel.												
Punktacja	<table border="0"> <tr> <td>A</td> <td>10 punktów</td> </tr> <tr> <td>B i C</td> <td>- 1 punkty</td> </tr> <tr> <td>D</td> <td>- 2 punktów</td> </tr> <tr> <td>MISS</td> <td>- 5 punktów</td> </tr> <tr> <td>Przekroczenie 15 s</td> <td>- 5 punktów za każdą sekundę</td> </tr> <tr> <td>Max ilość punktów</td> <td>150</td> </tr> </table>	A	10 punktów	B i C	- 1 punkty	D	- 2 punktów	MISS	- 5 punktów	Przekroczenie 15 s	- 5 punktów za każdą sekundę	Max ilość punktów	150
A	10 punktów												
B i C	- 1 punkty												
D	- 2 punktów												
MISS	- 5 punktów												
Przekroczenie 15 s	- 5 punktów za każdą sekundę												
Max ilość punktów	150												
Wynik	Wynikiem jest faktor, czyli iloraz sumy punktów (w tym karnych) przez czas. Minimalny wynik wynosi 0 (zero).												
Dopuszcza się używanie broni	Pistoletów centralnego zapłonu, przyrządy celownicze dowolne.												



3. Pistolet i karabin 5 / 10 / 15

Cele	3 x tarcza IDPA										
Liczba ocenianych trafień	12										
Odległość	5m, 10m, 15 m										
Postawa startowa	Nie dotyczy										
Postawa strzelecka	Postawa stojąc z wolnej ręki, dopuszcza się strzelanie oburącz										
Kondycja broni	<ul style="list-style-type: none"> • broń rozładowana • zamek w dowolnym położeniu • magazynki załadowane, nie podpięte do broni • ilość naboju w magazynku: <ul style="list-style-type: none"> ○ do pistoletu – 6 szt ○ do karabinu – 6 szt • pistolet w kaburze • karabin na becze 										
Procedura	Po sygnale zawodnik ostrzeliwuje z karabinu wszystkie trzy cele, każdy dwoma strzałami, w dowolnej kolejności. Po ostrzeleniu celi z karabinu zawodnik odkłada karabin do beczki lufą w dół i ostrzeliwuje te same cele z pistoletu, każdy cel dwoma strzałami, w dowolnej kolejności.										
Punktacja	<table style="width: 100%; border-collapse: collapse;"> <tr> <td style="text-align: right; padding-right: 10px;">A</td> <td>10 punktów</td> </tr> <tr> <td style="text-align: right; padding-right: 10px;">B i C</td> <td>- 3 punkty</td> </tr> <tr> <td style="text-align: right; padding-right: 10px;">D</td> <td>- 5 punktów</td> </tr> <tr> <td style="text-align: right; padding-right: 10px;">MISS</td> <td>- 10 punktów</td> </tr> <tr> <td style="text-align: right; padding-right: 10px;">Max ilość punktów</td> <td>120</td> </tr> </table>	A	10 punktów	B i C	- 3 punkty	D	- 5 punktów	MISS	- 10 punktów	Max ilość punktów	120
A	10 punktów										
B i C	- 3 punkty										
D	- 5 punktów										
MISS	- 10 punktów										
Max ilość punktów	120										
Wynik	Wynikiem jest faktor, czyli iloraz sumy punktów (w tym karnych) przez czas. Minimalny wynik wynosi 0 (zero).										
Dopuszcza się używanie broni	Pistoletów i karabinów centralnego zapłonu, przyrządy celownicze dowolne.										



5 m	10 m	15 m
-----	------	------

4. Strzelba dokładna 25m

Cele	tarcza TS-2
Liczba ocenianych trafień	5
Czas	5 min
Odległość	25 m
Postawa startowa	Nie dotyczy
Postawa strzelecka	Postawa stojąc z wolnej ręki.
Kondycja broni	<ul style="list-style-type: none">• broń rozładowana w kaburze• magazynek załadowany, w ładownicy• sefety area – zabezpieczona, w kaburze
Procedura	Seria próbna – 3 strzały w czasie 3 minut. Seria oceniana – 10 strzałów w czasie 10 minut.
Punktacja	Wartość przestrzelin uzyskanych na tarczy.
Dopuszcza się używanie broni	Strzelb powtarzalnych. Amunicja typu breneka 12/70 i 12/76



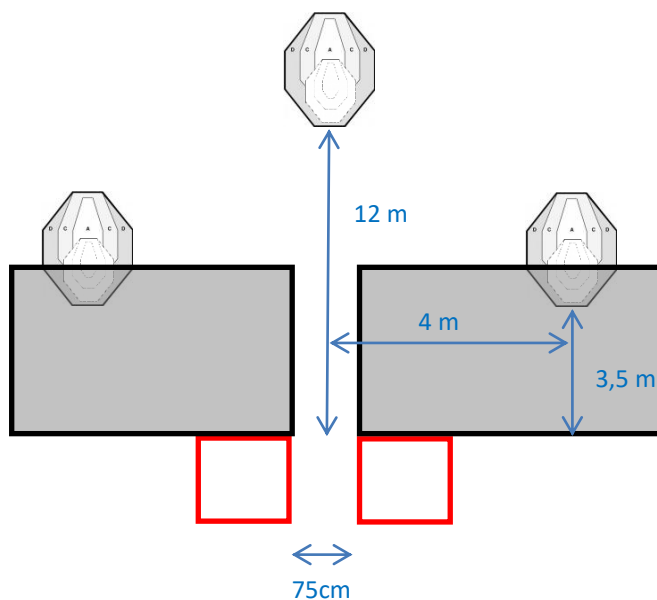
5. Strzelba dynamiczna 25m

Cele	Figura bojowa 23P, w odległości 25 m
Liczba ocenianych trafień	5
Odległość	25 m
Postawa startowa	Nie dotyczy
Postawa strzelecka	Postawa stojąc z wolnej ręki
Kondycja broni	<ul style="list-style-type: none">broń rozładowana
Procedura	Po sygnale startowym zawodnik ładuje magazynek maksymalnie pięcioma nabojami, wprowadza nabój do komory nabojoyej i ostrzeliwuje cel.
Punktacja	Ilość punktów
Wynik	Wynikiem jest faktor, czyli iloraz sumy punktów (w tym karnych) przez czas. Minimalny wynik wynosi 0 (zero).
Dopuszcza się używanie broni	Strzelb powtarzalnych.



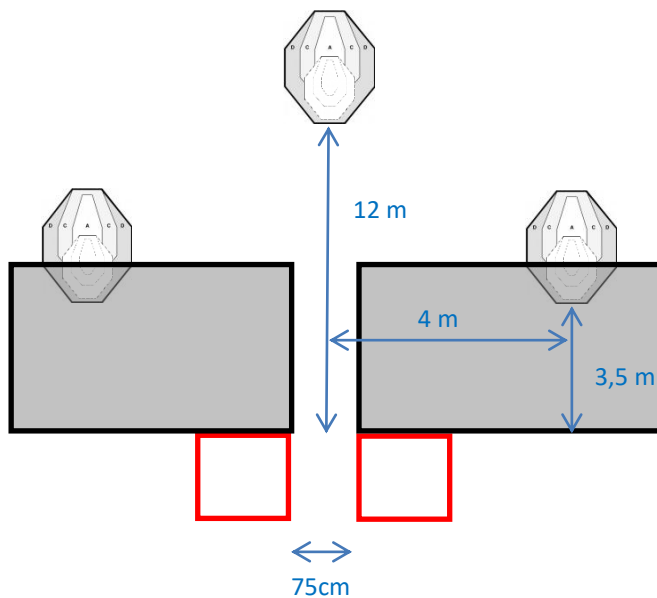
6. Do trzech razy sztuka – pistolet

Cele	3 x tarcza IPSC, 3 x tarcza mini IPSC biała
Liczba ocenianych trafień	6
Postawa startowa	Postawa relaks (wg. IPSC), stopy w oznaczonym miejscu.
Postawa strzelecka	Dowolna
Kondycja broni	<ul style="list-style-type: none"> • broń rozładowana • magazynki załadowane, w ładownicy
Procedura	Po sygnale startowym zawodnik ostrzeliwuje każdy cel dwoma strzałami. Prowadzenie ognia dopuszczalne jest tylko w wyznaczonych strefach. Po pierwszym i przed ostatnim strzałem wymagana zmiana magazynka.
Punktacja	Ilość punktów wg. IPSC
Wynik	Wynikiem jest faktor, czyli iloraz sumy punktów przez czas. Minimalny wynik wynosi 0 (zero).
Dopuszcza się używanie broni	Karabinów centralnego zapłonu, , przyrządy celownicze dowolne.



7. Do trzech razy sztuka – karabin.

Cele	3 x tarcza IPSC, 3 x tarcza mini IPSC biała
Liczba ocenianych trafień	6
Postawa startowa	Postawa relaks (wg. IPSC), stopy w oznaczonym miejscu.
Postawa strzelecka	Dowolna
Kondycja broni	<ul style="list-style-type: none">• broń rozładowana• magazynki załadowane, w ładownicy
Procedura	Po sygnale startowym zawodnik ostrzeliwuje każdy cel dwoma strzałami. Prowadzenie ognia dopuszczalne jest tylko w wyznaczonych strefach. Po pierwszym i przed ostatnim strzałem wymagana zmiana magazynka.
Punktacja	Ilość punktów wg. IPSC
Wynik	Wynikiem jest faktor, czyli iloraz sumy punktów przez czas. Minimalny wynik wynosi 0 (zero).
Dopuszcza się używanie broni	Karabinów centralnego zapłonu, przyrządy celownicze dowolne.



8. Przez dziurkę od klucza – PCZ

Cele	2 x tarcza TS-2
Liczba ocenianych trafień	10
Postawa startowa	Postawa relaks (wg. IPSC), stopy w oznaczonym miejscu.
Postawa strzelecka	Dowolna
Kondycja broni	<ul style="list-style-type: none">• broń rozładowana• magazynki załadowane, w ładownicy lub na pulpicie
Procedura	Po sygnale startowym zawodnik ostrzeliwuje każdy cel pięcioma strzałami wykorzystując otwory o średnicy 30mm w przesłonach.
Punktacja	Wartość przestrzelin uzyskanych na tarczy. Za każde trafienie przesłony od rezultatu odejmuje się kolejne najlepsze trafienia.
Dopuszcza się używanie broni	Pistoletów centralnego zapłonu, przyrządy celownicze dowolne.

